

amadeus

DATOS Y TENDENCIAS

aéreo y hotelero

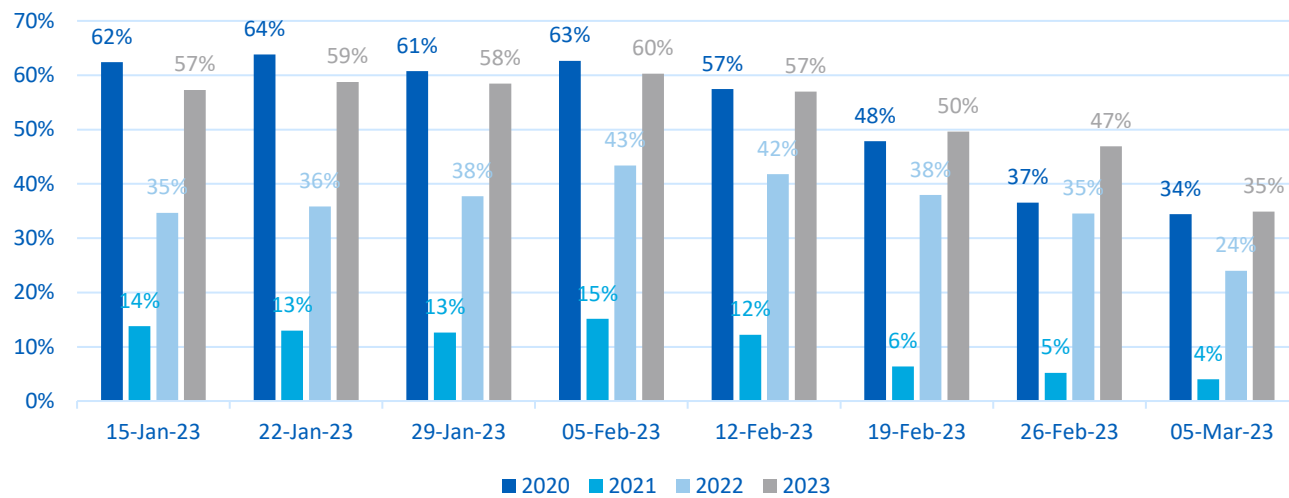
España

Febrero 2023

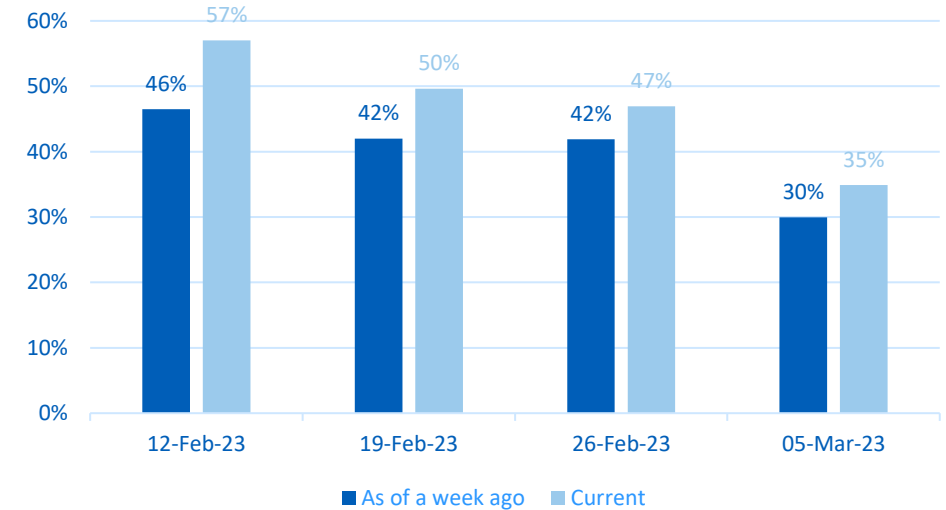
Ocupación

Abajo la comparativa de niveles de ocupación año a año y hace una semana vs. ocupación actual en España. Vemos niveles de ocupación en 2023 muy similares a los registrados en 2020, superiores a 2022 con el impacto de ómicron y un pick-up positivo semana a semana.

Trailing 4 weeks and future 4 weeks



As of a week ago vs Current

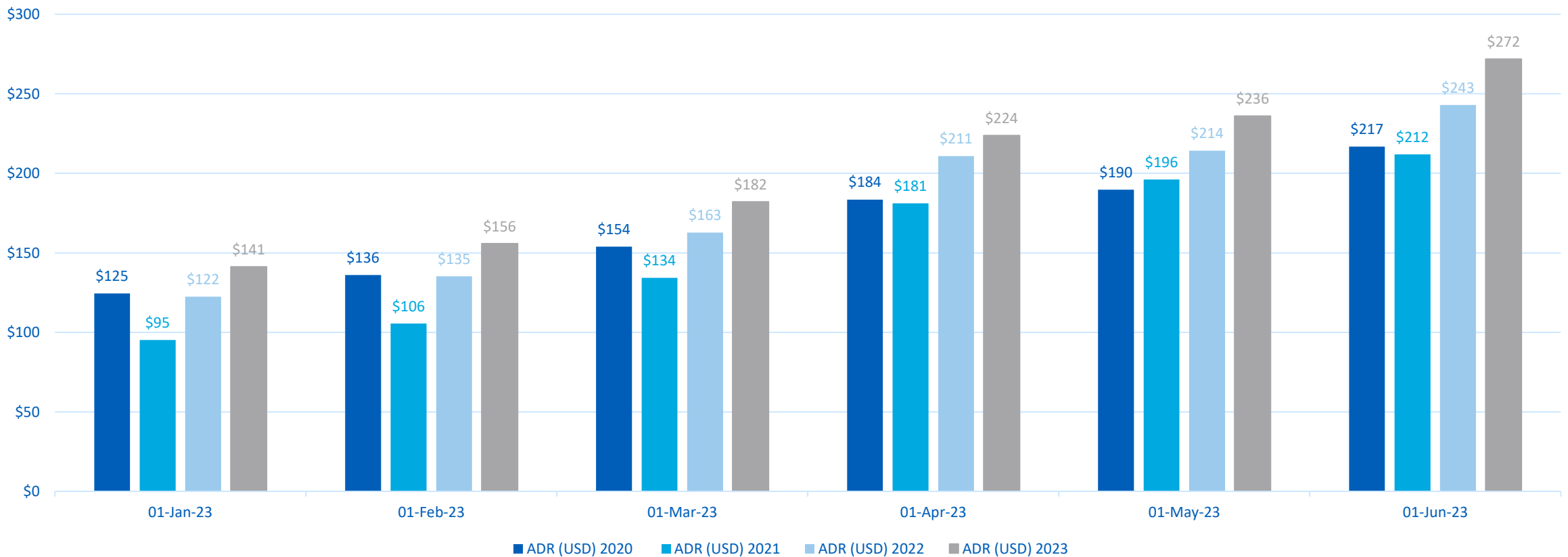


No te pierdas...

✓ [Lee el blog](#) para descubrir 3 pasos para impulsar la demanda hotelera (y encontrar el amor) que lanzamos por San Valentín.

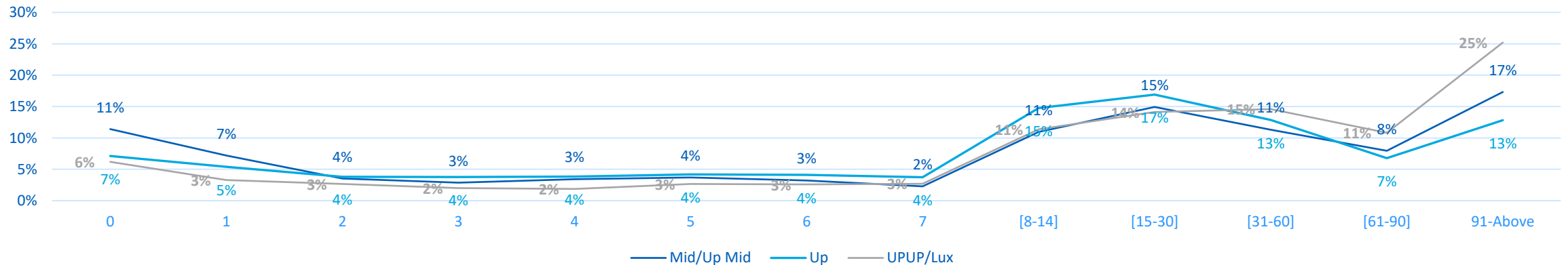
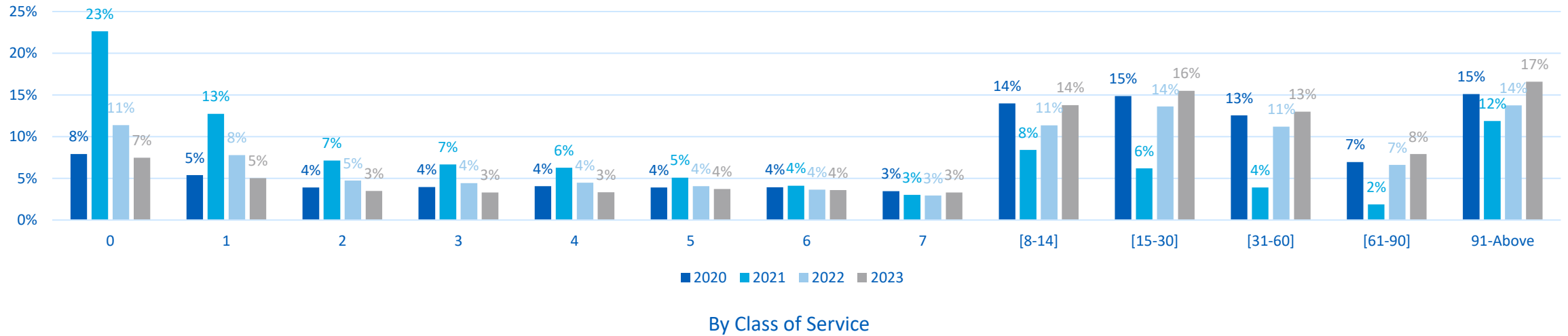
ADR

Pick-up positivo del ADR en la comparativa año a año en España los primeros 6 meses del año. [Contacta con nuestro equipo de expertos](#) para conocer las tendencias y niveles de ADR y RevPar en tu mercado específico.



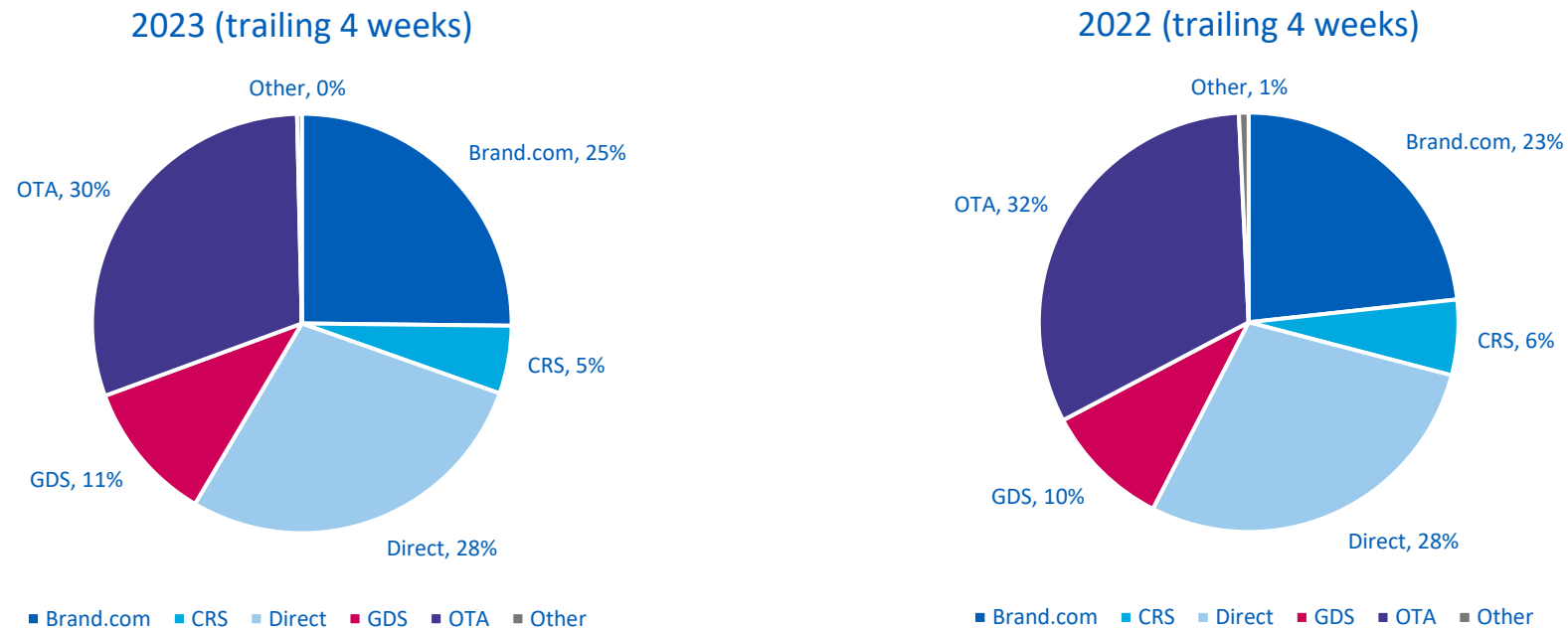
Ventana de reserva

Los plazos de reserva son similares a 2020 y las reservas con más de 30 días de antelación se estabiliza al alza, con variaciones por clase de servicio que podemos apreciar abajo.



Channel mix – 2023 Vs. 2022

El channel mix en 2023 se mantiene similar a los resultados recogidos en el mismo periodo en 2022, con variaciones en la representación del canal OTA y Brand.com por ejemplo. Revisa regularmente las tendencias y evolución de los canales de reserva en tu mercado para adaptar tu estrategia de marketing y lograr maximizar tu estrategia de ingresos.



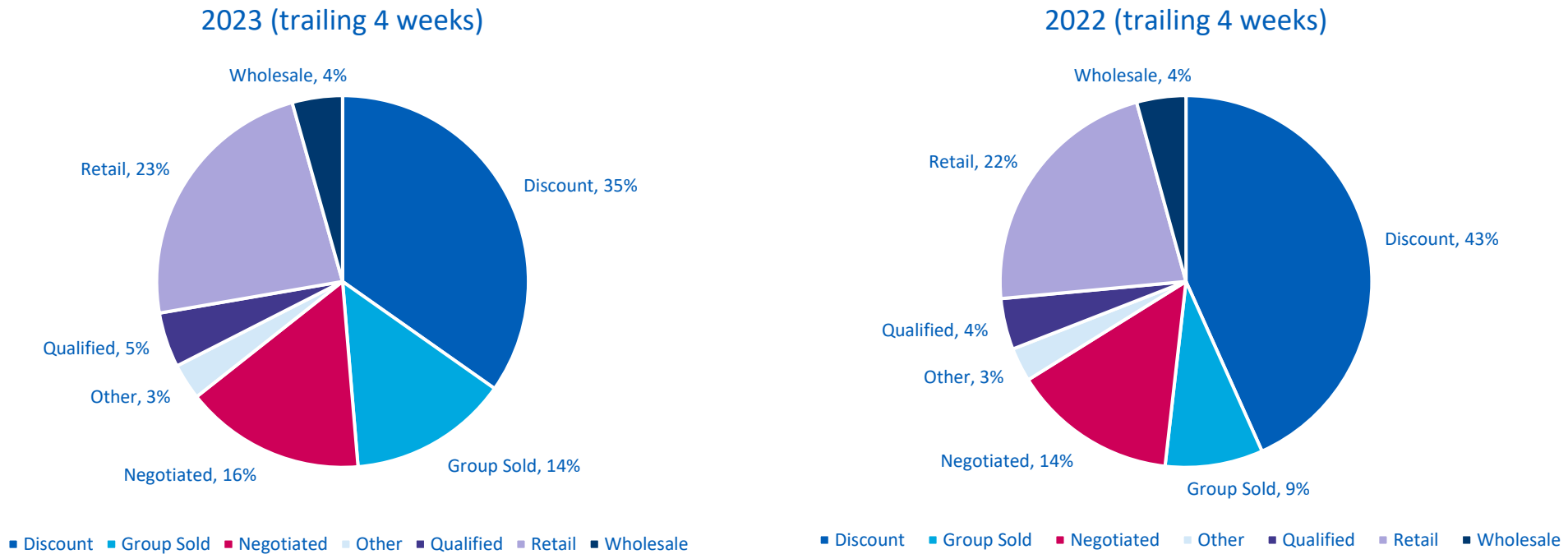
Recursos para ti...

✓ ¿Conoces ya nuestras soluciones de Amadeus Media? El [exclusivo conjunto de soluciones](#) diseñadas para atraer viajeros y agentes de viajes a reservar tu hotel con innovadoras estrategias de marketing omnicanal: **publicidad digital, en redes sociales y en los GDS.**

✓ Accede a los [listados de comprobación de comercio electrónico](#) para hoteles y optimiza tu estrategia en el canal directo

Segment Mix – 2023 Vs. 2022

Crece los segmentos Negotiated y Group Sold comparado con el mismo periodo en 2022 y decrece un 8% la representación del segmento Discount comparado con el mismo periodo en 2022.



No te pierdas...

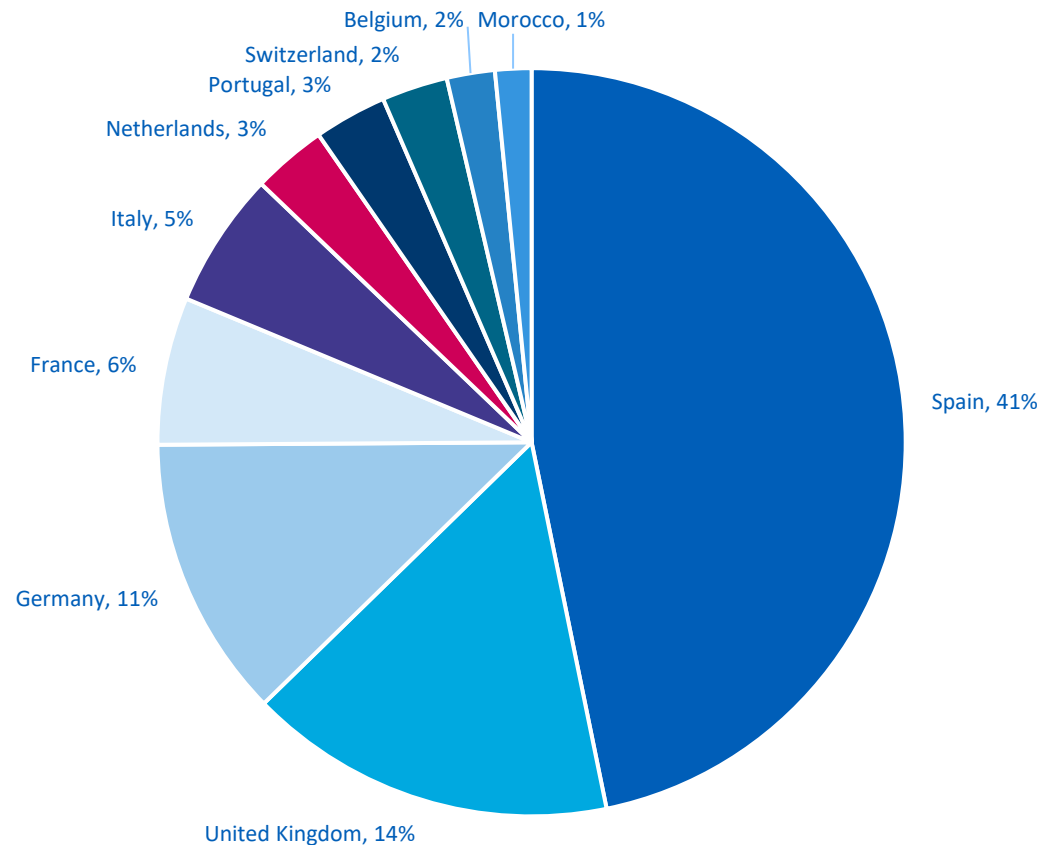
¿Está tu hotel preparado para atraer la **creciente demanda de reuniones y eventos?**

✓ Descarga el eBook sobre el [El futuro del negocio de grupos: Eventos y Reuniones](#)

✓ Descubre por qué profesionales del sector en todo el mundo confían [en Delphi](#), disponible en español

Top 10 países de origen– febrero 2023

Los 10 principales países de origen con destino España representados abajo. Los 5 principales destinos de origen en total de vuelos a España son: Londres, Madrid, Canarias y Barcelona.



Amadeus Air Data

El conjunto de datos de rendimiento aéreo líder en el mundo con previsiones a 6 meses vista

[Descubre más>>](#)

Descubre más sobre nuestras soluciones [Amadeus para hoteles](#), y cómo podemos ayudarte a atraer tu demanda más rentable, optimizar tus operaciones y ofrecer mejores experiencias a tus huéspedes.

Para obtener datos específicos de tu mercado o más información sobre Amadeus Business Intelligence, [contacta con nuestro equipo dedicado a España hoy >>](#)

