amadeus

DATOS Y TENDENCIAS ESPAÑA

AGOSTO 2023

NIVELES DE OCUPACIÓN

(4 SEMANAS A PASADO Y 4 SEMANAS A FUTURO)

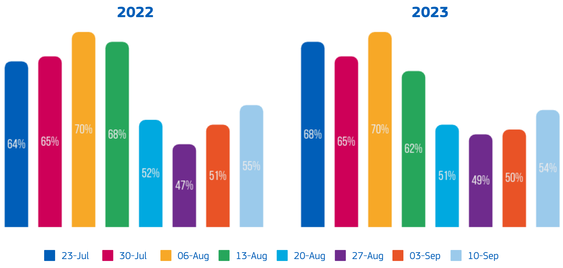

Source: Amadeus' Demand360® data, as of 14 August 2023

La ocupación está en su máximo en **70%** el mes de agosto 2023

61% de las reservas se están produciendo con **más de 8 días de antelación a la estancia**

VENTANA DE RESERVA

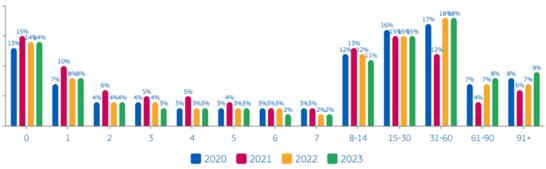

Source: Amadeus' Demand360® data, as of 14 August 2023

OCUPACIÓN MESES DE VERANO

Los datos de ocupación en los meses de verano en 2023 comparado con los registrados a la misma fecha en 2022.

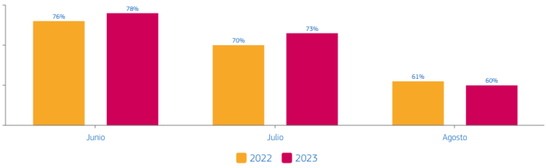

Source: Amadeus' Demand360® data, as of 14 August 2023

Obtén más por menos: descubre las ofertas por tiempo limitado para tu publicidad en GDS >>

MIX DE SEGMENTOS

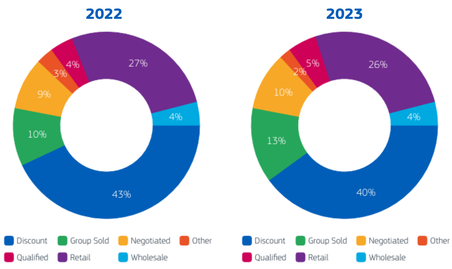

Source: Amadeus' Demand360® data, as of 14 August 2023

MIX DE CANALES

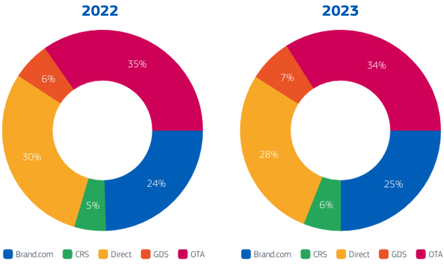

Source: Amadeus' Demand360® data, as of 14 August 2023

Descubre 3 estrategias para ganar en la temporada de RFP con Agency360+® >>

TOTAL VUELOS, TOP 10 PAÍSES DE ORIGEN AGOSTO Y SEPTIEMBRE 2023

- 37% España
- 17% Reino Unido
- 9% Alemania
- 7% Italia
- 5% Francia
- 3% Países Bajos
- 3% Suiza
- 3% Portugal
- 2% Bélgica
- 2% Otro

Descubre el conjunto de datos de rendimiento aéreo líder en el mundo, con previsiones a 6 meses vista: **Amadeus Air data**.

Source: OAG, Innovata, Amadeus Airline Schedule data, as of 15 August 2023

Para obtener datos específicos de tu mercado o más información sobre Amadeus Business Intelligence, contacta con nuestro equipo dedicado a España hoy.