

amadeus

# DATOS Y TENDENCIAS

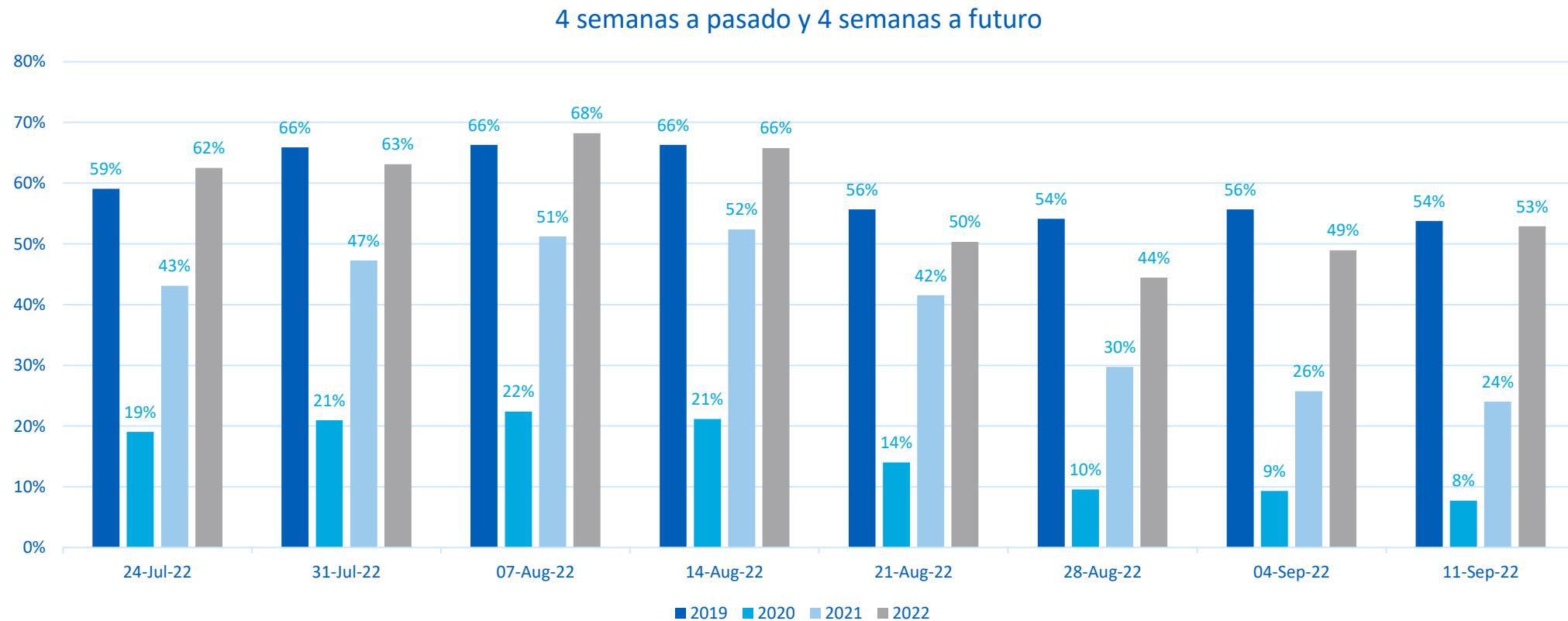
aéreo y hotelero

España

Agosto 2022

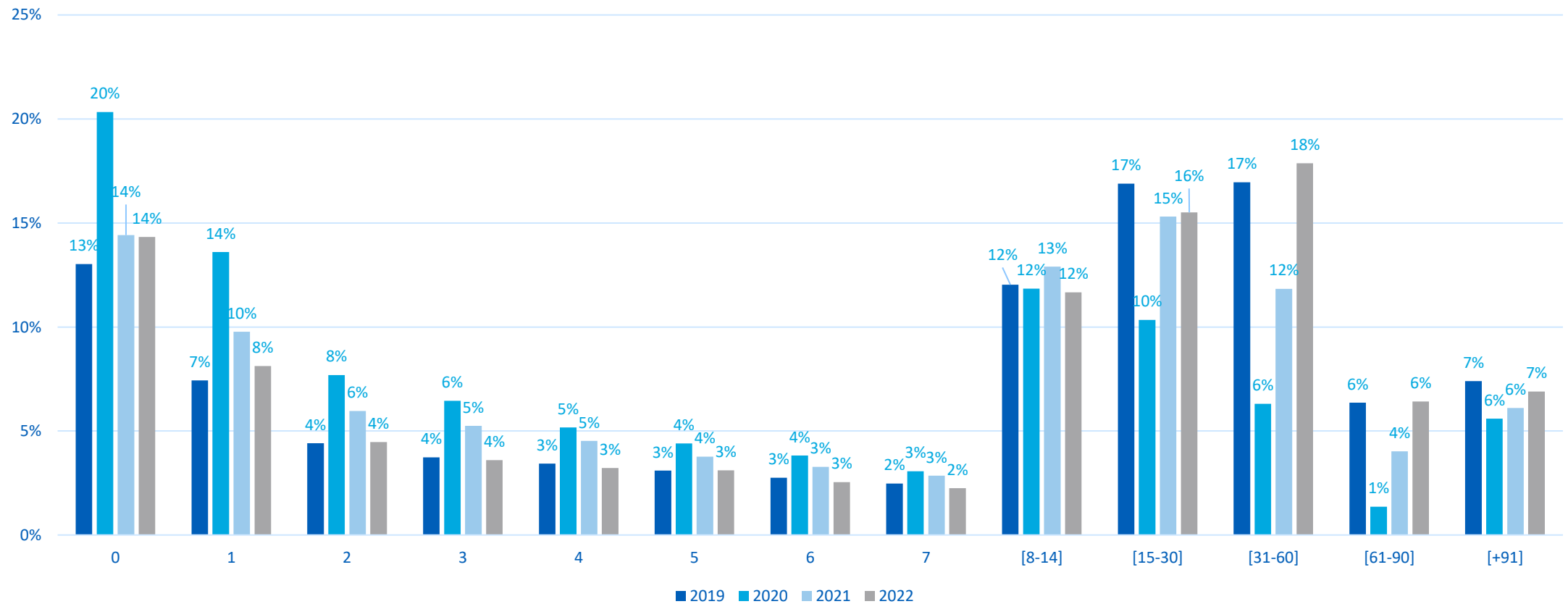
# Ocupación – año a año

Las cuatro primeras semanas abajo muestran como en el verano 2022 se han superado los niveles de ocupación registrados durante la reapertura durante el verano 2021. Vemos también una evolución positiva comparado con los niveles registrados en 2019. De cara a las 4 semanas a futuro, es muy probable que los niveles de ocupación suban para estas semanas también, teniendo en cuenta la ventana de reserva en España.



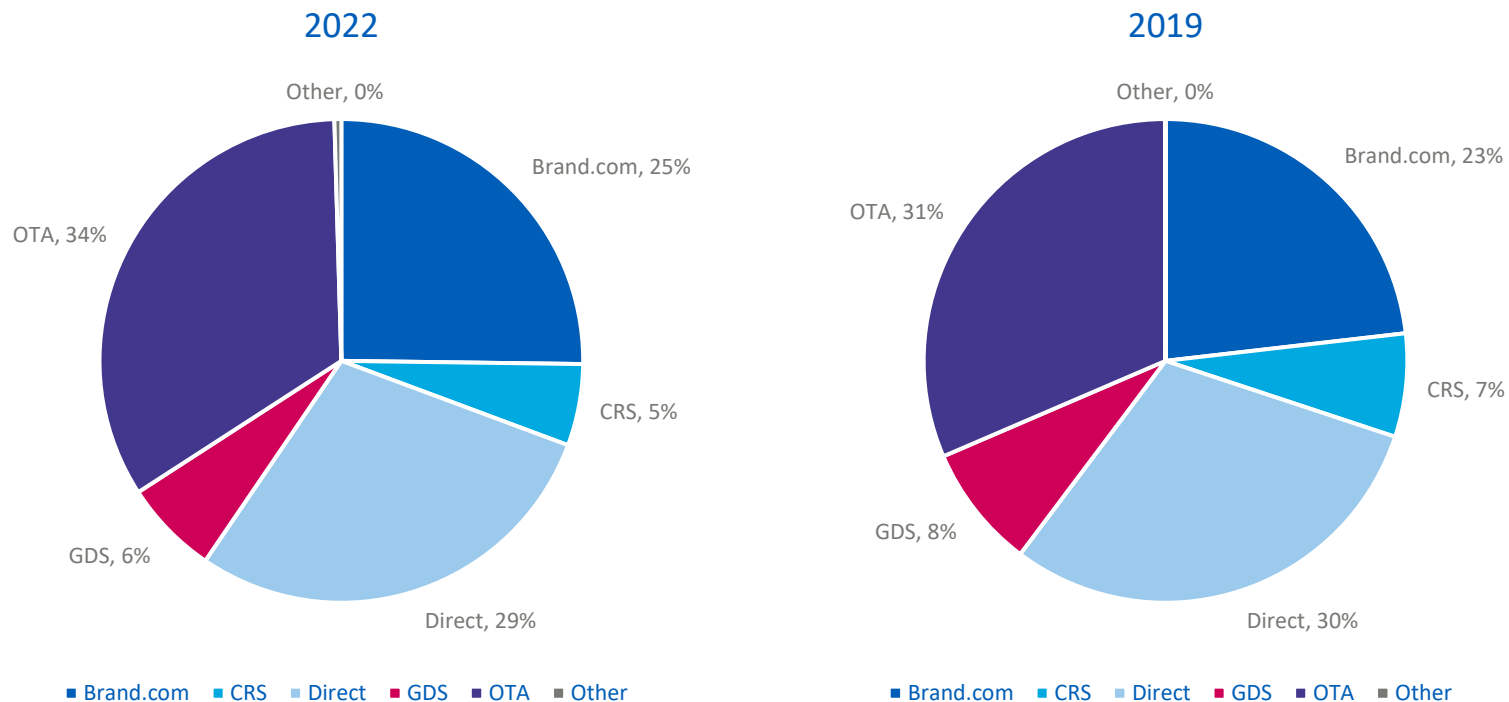
# Ventana de reserva

Durante la pandemia, con los cambios constantes en las regulaciones para viajar, las ventanas de reserva predominantes fueron las de corto y largo plazo. Vemos como los patrones en la ventana de reserva en España en 2022 son ahora más similares a los registrados en 2019, con las reservas de última hora con 0-3 días de antelación a la estancia representando el 30% de las reservas.



# Channel mix – 2019 Vs. 2022

¿Dónde se están produciendo las reservas en España? Comparado con el mismo periodo en 2019, vemos que las reservas OTA han aumentado de 34% a 31% y las reservas de Brand.com también han aumentado de 25% a 23%. Revisa regularmente la evolución de los canales de reserva en tu mercado para adaptar tu estrategia de marketing y de precios, manteniendo un channel mix diverso para capturar esta demanda.



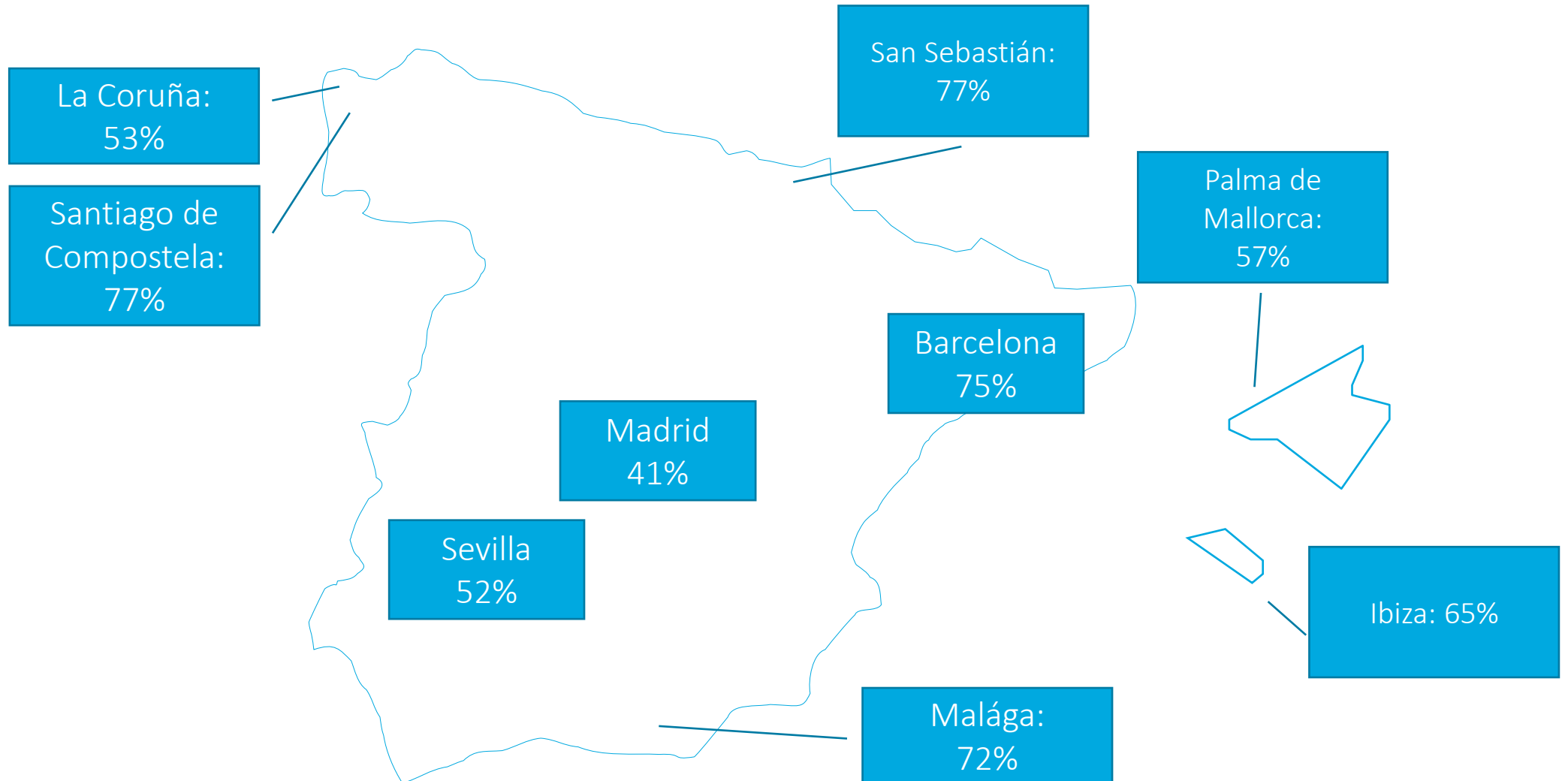
## Y en el resto del mundo...

¿Cómo se comportan las tendencias de channel mix en otras regiones? Accede al último [Hospitality Market Insights Report de agosto](#) para acceder a más datos y perspectivas

[Descubre más perspectivas globales y por región >>](#)

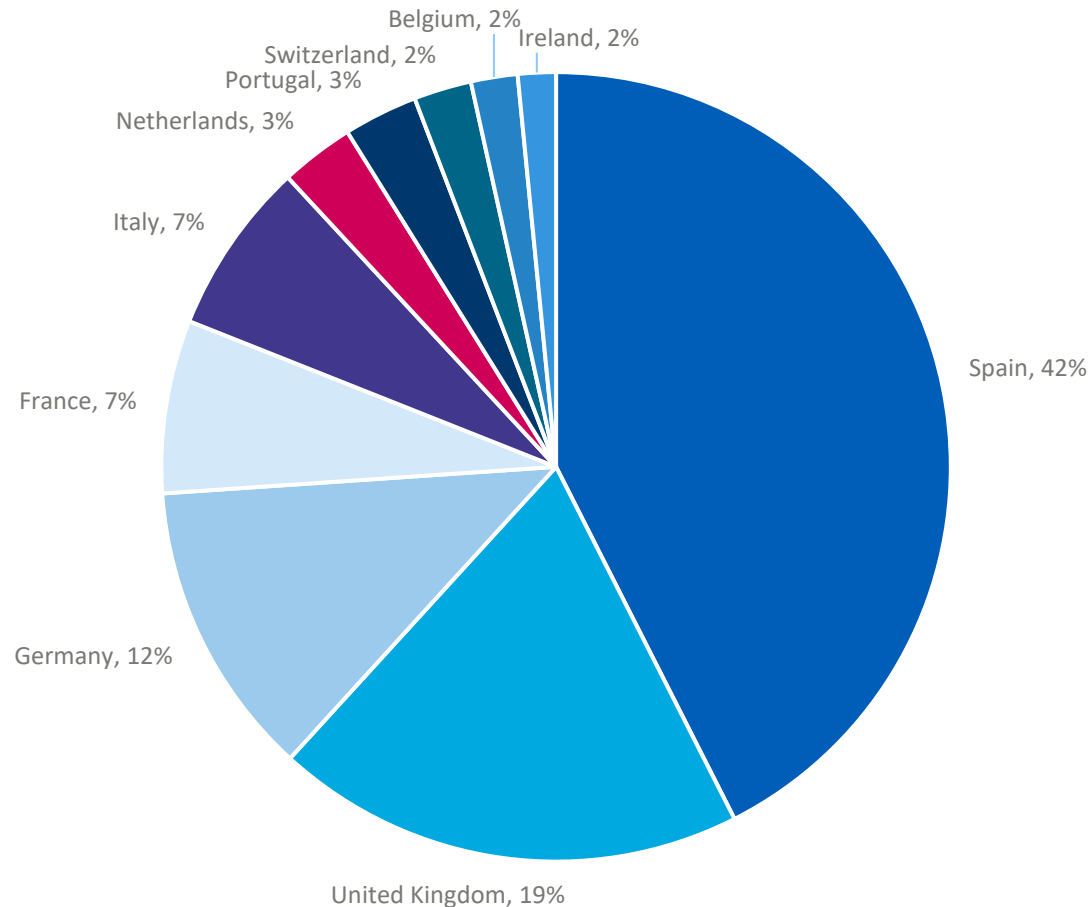
# Ocupación media - agosto

En agosto se registran niveles de ocupación elevados en las zonas costeras tanto al norte como sur de España, las Islas Canarias registran una media de aproximadamente un 46% de ocupación.



# Top 10 países de origen– agosto y septiembre 2022

Los vuelos procedentes de destinos domésticos continúan teniendo gran representación y los vuelos desde UK continúan la tendencia en aumento. El top 5 de mercados de origen en total de vuelos son: Londres, Madrid, Barcelona y Tenerife y Palma de Mallorca.



## Nuestros clientes dicen...

*"Para tomar decisiones comerciales más informadas es necesario que nuestros equipos tengan acceso a datos completos sobre el rendimiento del mercado. Con una amplia información histórica y prospectiva sobre las reservas, la profundidad de la información disponible en Demand360® nos permite optimizar las estrategias de precios y distribución, ayudando a maximizar los ingresos de nuestras franquicias"*  
 Vikram Pradhan, GVP Global Revenue Management,  
 Wyndham Hotels & Resorts.

[Más información en la nota de prensa >>](#)

Descubre más sobre **Amadeus Hospitality**, todas nuestras soluciones para hoteleros y cómo podemos impulsar tu negocio [aquí](#).

Para datos específicos de tu mercado o más información sobre nuestra solución **Amadeus Business Intelligence**, [contacta con nuestro equipo local de expertos hoy](#).

