

amadeus

DATOS Y TENDENCIAS

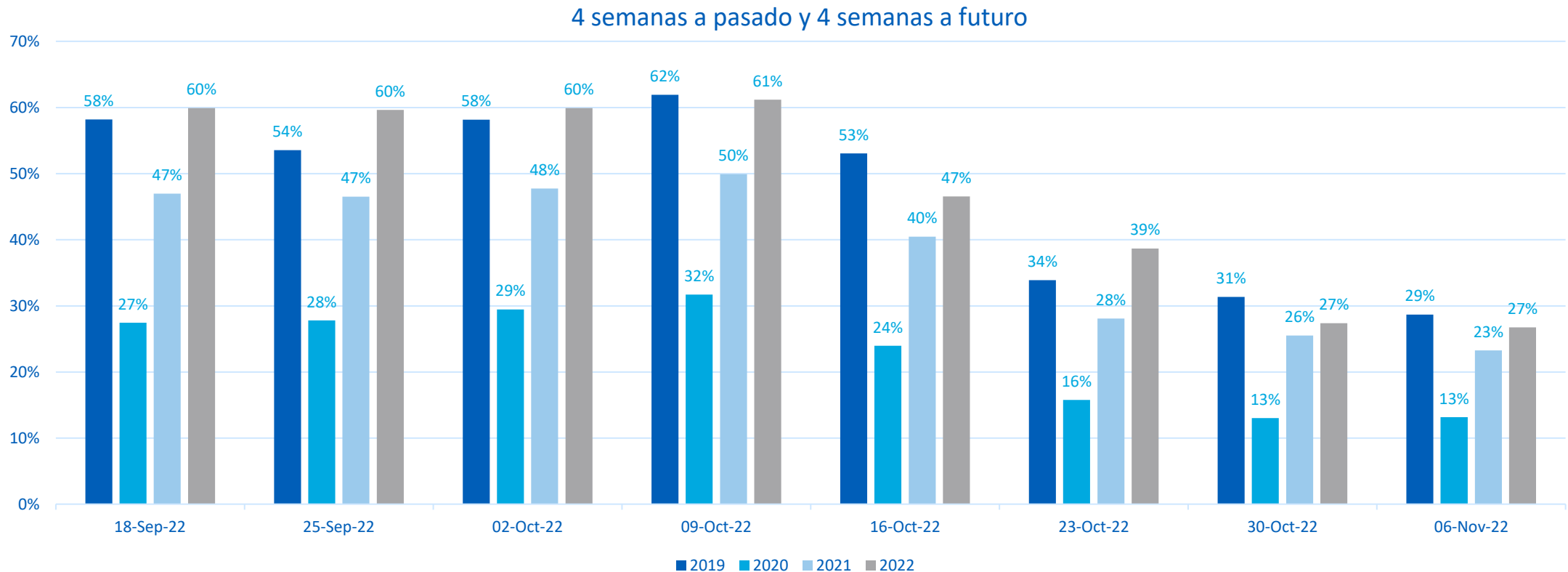
aéreo y hotelero

México

Octubre 2022

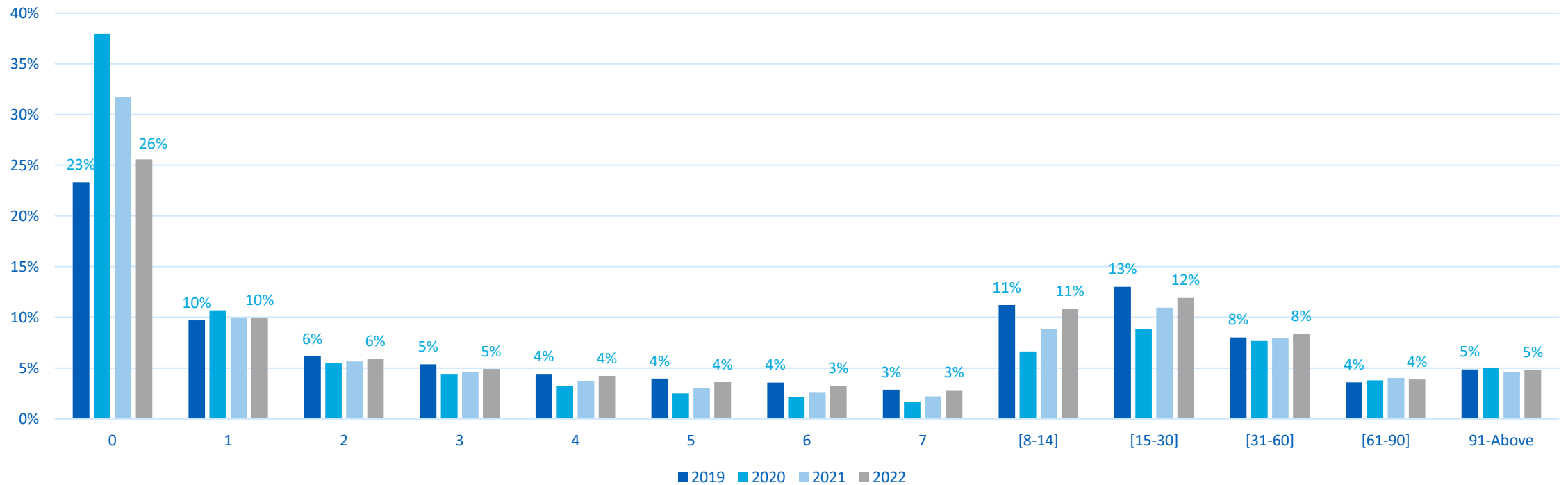
Ocupación México – año a año

La ocupación hotelera global superó los niveles previos a la pandemia en julio y agosto (nota de prensa [aquí](#)). México continúa con esta tendencia, las cuatro primeras semanas abajo muestran como los niveles de ocupación en 2022 superaron o estuvieron muy cerca de los niveles registrados en 2019. Respecto a las 4 semanas a futuro, es muy probable que suban los niveles, en base a las tendencias de ventana de reserva, en la próxima página.



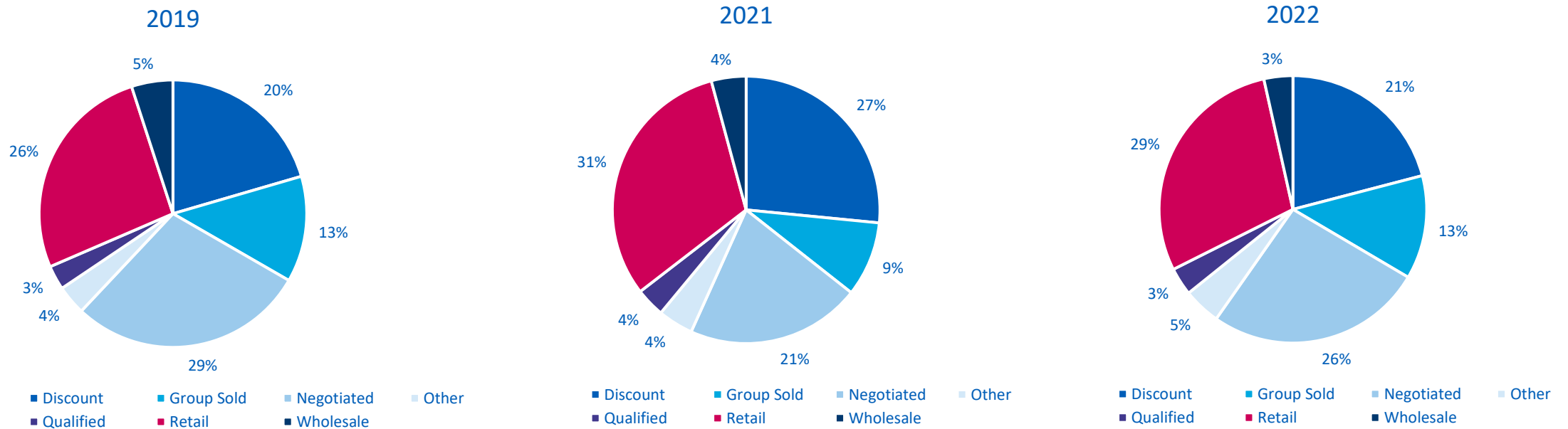
Ventana de reserva

Continúa la estabilización de los plazos de reserva, reflejo de la recuperación de las tasas de ocupación y vamos abajo que el comportamiento de ventana de reservas es similar a los plazos registrados en 2019, muestra de la continuidad de la confianza del viajero. Las tarifas medias diarias (ADR en sus siglas en inglés) registradas los últimos meses en México, superaron las registradas los mismos meses en 2019. Contacta con tu representante de Amadeus para saber más sobre el ADR en tu mercado y cómo optimizar tu estrategia de precios.



Segment mix – 2019, 2021, 2022

Vemos valores similares este año en comparación con el mismo periodo en 2019. Observa la evolución en comparación con 2021, las reservas Discount y Retail han disminuido mientras que las reservas por Group Sold y Negotiated se recupera.



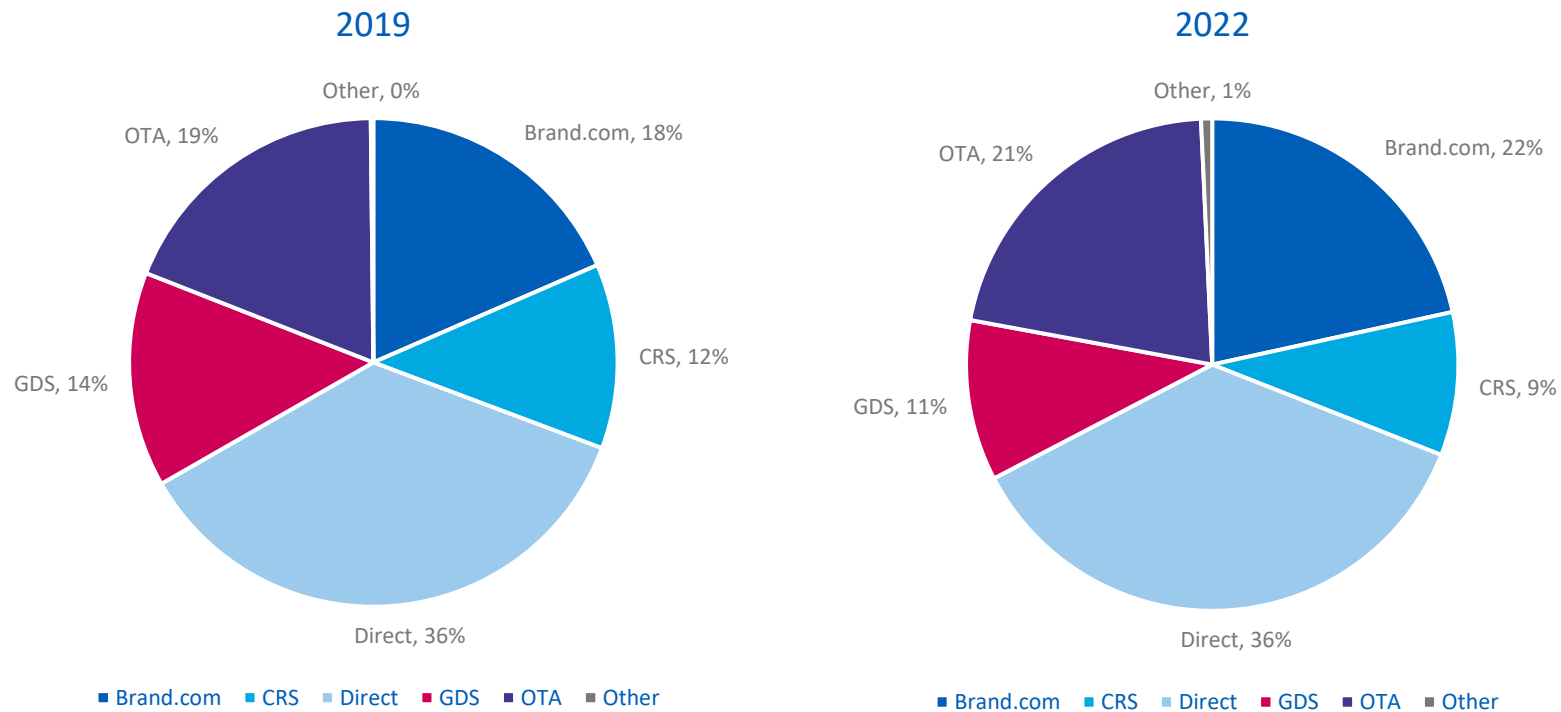
Adapta tu estrategia...

Descubre consejos de Expertos de la industria sobre como adaptar tu estrategia en el regreso del negocio de los eventos [aquí >>](#)

Contacta con **tu equipo local de expertos** para saber más sobre la evolución del segment mix en tu mercado.

Channel mix – 2019 Vs. 2022

¿Dónde se están produciendo las reservas en México? Revisa regularmente las tendencias y evolución de los canales de reserva en tu mercado para permitirte maximizar tu estrategia de ingresos.



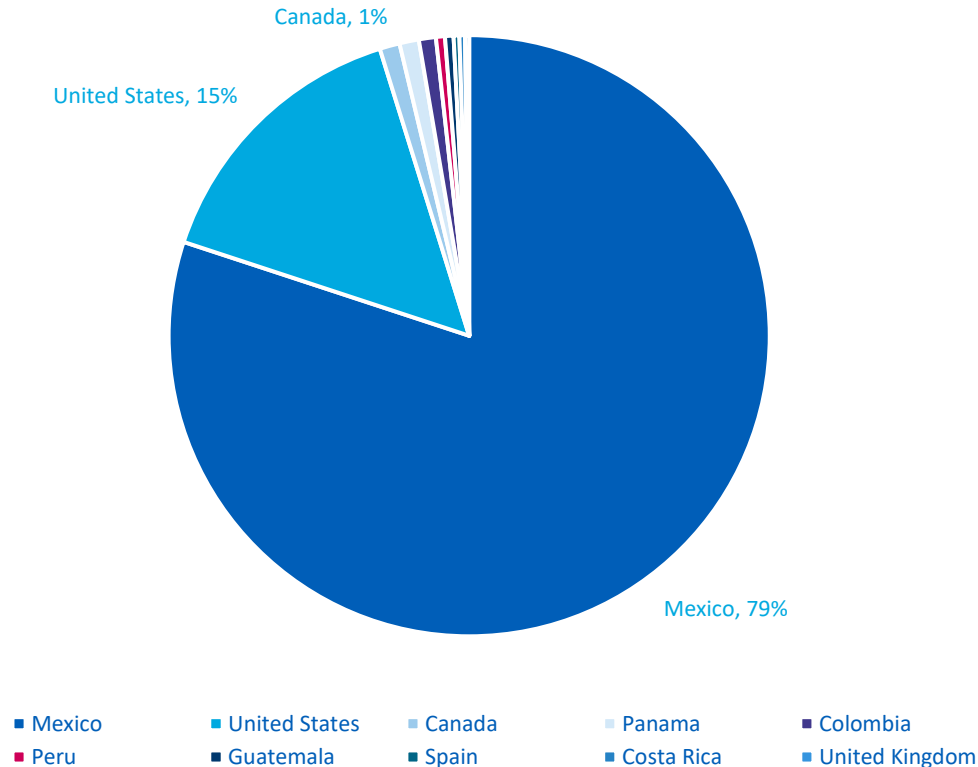
Recursos para ti:

✓ Accede a los **listados de comprobación de comercio electrónico** para hoteles y optimiza tu estrategia en tu canal directo

✓ Descubre las tendencias de reserva de los Agentes de viaje en el GDS y estrategias a poner en práctica descargando el reciente **estudio global 2022**

Top 10 países de origen– octubre 2022

Los vuelos procedentes de destinos domésticos tienen gran representación seguido por el país de origen EE.UU. Lideran los siguientes 5 mercados de origen por total de vuelos a México: Ciudad de México, Tijuana, Guadalajara, Cancún y Monterrey.



Amadeus Air Data

Amadeus lanza la previsión de tráfico aéreo más completa del mundo

[Descubre más>>](#)

Descubre más sobre **Amadeus Hospitality**, todas nuestras soluciones para hoteleros y cómo podemos impulsar tu negocio [aquí](#).

Para datos específicos de tu mercado o más información sobre nuestra solución **Amadeus Business Intelligence**, [contacta con nuestro equipo local de expertos hoy](#).

